

Tornillo de acero para madera SLE DIN 7505-A



CARACTERÍSTICAS



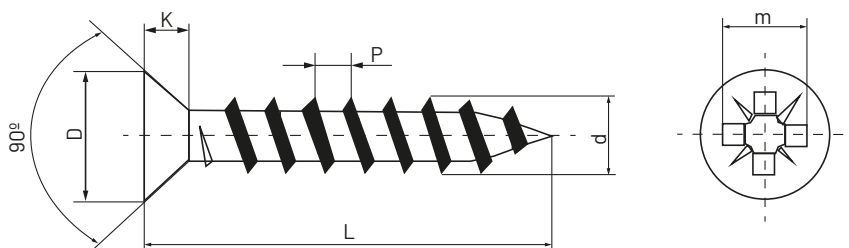
Huella Pozzidrive



Cabeza Avellanada



Punta de Alfiler



Este tornillo ha sido fabricado en acero, y cuenta con un acabado bicromatado. Sirve para realizar numerosas aplicaciones en estructuras de madera.

MATERIAL: Acero al carbono cementado y lubricado C1018-C1022

ACABADO: Bicromatado

DUREZA: Dureza superficial Min. 500 HV
Dureza núcleo 240-450 HV

Medida Ød x L	Referencia	Ø D Máx.	Ø D Mín.	K Máx.	m Máx.	P Paso rosca	Pozzi Profundidad	Par apriete N/m	Envase	Embalaje
2,5 x 10	09515976	4,7	5,0	1,40	3,0	1,10	1,38 Min.	1,0	1.000	48.000
2,5 x 12	09515984	4,7	5,0	1,40	3,0	1,10	1,38 Min.	1,0	1.000	48.000
2,5 x 16	09515992	4,7	5,0	1,40	3,0	1,10	1,38 Min.	1,0	1.000	48.000
2,5 x 20	09516004	4,7	5,0	1,40	3,0	1,10	1,38 Min.	1,0	1.000	32.000
2,5 x 25	09515950	4,7	5,0	1,40	3,0	1,10	1,38 Min.	1,0	1.000	32.000
2,5 x 30	09515968	4,7	5,0	1,40	3,0	1,10	1,38 Min.	1,0	1.000	24.000
3 x 12	09516012	5,7	6,0	1,80	3,0	1,35	1,76 Min.	1,5	1.000	60.000
3 x 15	09516805	5,7	6,0	1,80	3,0	1,35	1,76 Min.	1,5	1.000	36.000
3 x 16	09516020	5,7	6,0	1,80	3,0	1,35	1,76 Min.	1,5	1.000	32.000
3 x 20	09516039	5,7	6,0	1,80	3,0	1,35	1,76 Min.	1,5	1.000	32.000
3 x 25	09516047	5,7	6,0	1,80	3,0	1,35	1,76 Min.	1,5	1.000	16.000
3 x 30	09516055	5,7	6,0	1,80	3,0	1,35	1,76 Min.	1,5	1.000	16.000
3 x 35	09516063	5,7	6,0	1,80	3,0	1,35	1,76 Min.	1,5	1.000	12.000
3 x 40	09516071	5,7	6,0	1,80	3,0	1,35	1,76 Min.	1,5	1.000	12.000
3 x 45	09516080	5,7	6,0	1,80	3,0	1,35	1,76 Min.	1,5	1.000	12.000

Tornillo de acero para madera SLE DIN 7505-A



CARACTERÍSTICAS



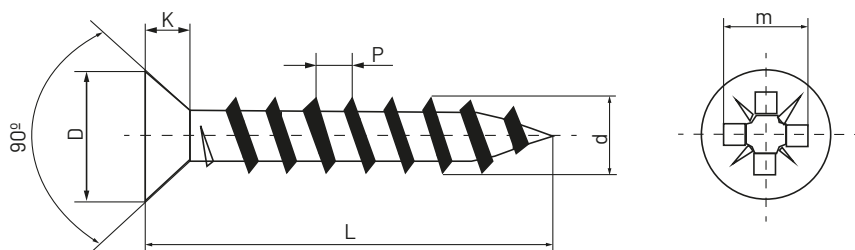
Huella Pozzidrive



Cabeza Avellanada



Punta de Alfiler



Medida Ød x L	Referencia	Ø D Máx.	Ø D Mín.	K Máx.	m Máx.	P Paso rosca	Pozzi Profundidad	Par apriete N/m	Envase	Embalaje
3,5 x 12	09516098	6,7	7,0	2,00	4,0	1,60	1,85 Min.	2,0	1.000	32.000
3,5 x 15	09516792	6,7	7,0	2,00	4,0	1,60	1,85 Min.	2,0	1.000	32.000
3,5 x 16	09516100	6,7	7,0	2,00	4,0	1,60	1,85 Min.	2,0	1.000	32.000
3,5 x 20	09516119	6,7	7,0	2,00	4,0	1,60	1,85 Min.	2,0	1.000	24.000
3,5 x 25	09516127	6,7	7,0	2,00	4,0	1,60	1,85 Min.	2,0	1.000	16.000
3,5 x 30	09516135	6,7	7,0	2,00	4,0	1,60	1,85 Min.	2,0	1.000	16.000
3,5 x 35	09516143	6,7	7,0	2,00	4,0	1,60	1,85 Min.	2,0	1.000	12.000
3,5 x 40	09516151	6,7	7,0	2,00	4,0	1,60	1,85 Min.	2,0	1.000	8.000
3,5 x 45	09516160	6,7	7,0	2,00	4,0	1,60	1,85 Min.	2,0	1.000	8.000
3,5 x 50	09516178	6,7	7,0	2,00	4,0	1,60	1,85 Min.	2,0	1.000	8.000
4 x 12	09516186	7,7	8,0	2,35	4,4	1,80	2,05 Min.	3,0	1.000	32.000
4 x 16	09516194	7,7	8,0	2,35	4,4	1,80	2,05 Min.	3,0	1.000	32.000
4 x 20	09516207	7,7	8,0	2,35	4,4	1,80	2,05 Min.	3,0	1.000	16.000
4 x 25	09516215	7,7	8,0	2,35	4,4	1,80	2,05 Min.	3,0	1.000	16.000
4 x 30	09516223	7,7	8,0	2,35	4,4	1,80	2,05 Min.	3,0	1.000	16.000
4 x 35	09516231	7,7	8,0	2,35	4,4	1,80	2,05 Min.	3,0	1.000	12.000
4 x 40	09516240	7,7	8,0	2,35	4,4	1,80	2,05 Min.	3,0	1.000	8.000
4 x 45	09516258	7,7	8,0	2,35	4,4	1,80	2,05 Min.	3,0	1.000	8.000
4 x 50	09516266	7,7	8,0	2,35	4,4	1,80	2,05 Min.	3,0	500	6.000
4 x 55	09516274	7,7	8,0	2,35	4,4	1,80	2,05 Min.	3,0	500	4.000
4 x 60	09516282	7,7	8,0	2,35	4,4	1,80	2,05 Min.	3,0	500	4.000
4 x 70	09516290	7,7	8,0	2,35	4,4	1,80	2,05 Min.	3,0	200	2.400

Tornillo de acero para madera SLE DIN 7505-A



CARACTERÍSTICAS



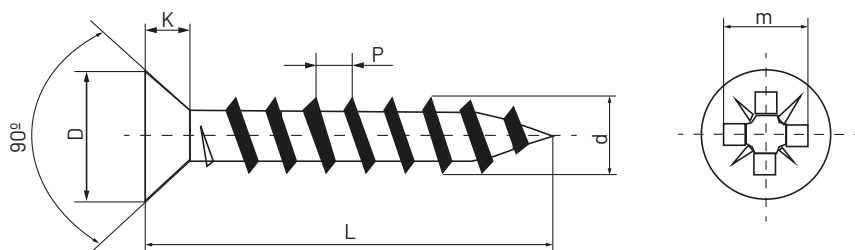
Huella Pozzidrive



Cabeza Avellanada



Punta de Alfiler



Medida Ød x L	Referencia	Ø D Máx.	Ø D Mín.	K Máx.	m Máx.	P Paso rosca	Pozzi Profundidad	Par apriete N/m	Envase	Embalaje
4,5 x 16	09516303	8,6	9,0	2,55	4,8	2,00	2,46 Min.	4,4	1.000	16.000
4,5 x 20	09516311	8,6	9,0	2,55	4,8	2,00	2,46 Min.	4,4	1.000	16.000
4,5 x 25	09516320	8,6	9,0	2,55	4,8	2,00	2,46 Min.	4,4	1.000	16.000
4,5 x 30	09516338	8,6	9,0	2,55	4,8	2,00	2,46 Min.	4,4	1.000	12.000
4,5 x 35	09516346	8,6	9,0	2,55	4,8	2,00	2,46 Min.	4,4	500	8.000
4,5 x 40	09516354	8,6	9,0	2,55	4,8	2,00	2,46 Min.	4,4	500	8.000
4,5 x 45	09516362	8,6	9,0	2,55	4,8	2,00	2,46 Min.	4,4	500	6.000
4,5 x 50	09516370	8,6	9,0	2,55	4,8	2,00	2,46 Min.	4,4	500	6.000
4,5 x 55	09516389	8,6	9,0	2,55	4,8	2,00	2,46 Min.	4,4	500	4.000
4,5 x 60	09516397	8,6	9,0	2,55	4,8	2,00	2,46 Min.	4,4	500	4.000
4,5 x 70	09516400	8,6	9,0	2,55	4,8	2,00	2,46 Min.	4,4	200	1.000
4,5 x 80	09516418	8,6	9,0	2,55	4,8	2,00	2,46 Min.	4,4	200	1.600
5 x 16	09516426	9,6	10,0	2,85	5,3	2,20	2,99 Min.	6,1	1.000	24.000
5 x 20	09516434	9,6	10,0	2,85	5,3	2,20	2,99 Min.	6,1	1.000	16.000
5 x 25	09516442	9,6	10,0	2,85	5,3	2,20	2,99 Min.	6,1	1.000	12.000
5 x 30	09516450	9,6	10,0	2,85	5,3	2,20	2,99 Min.	6,1	500	8.000
5 x 35	09516469	9,6	10,0	2,85	5,3	2,20	2,99 Min.	6,1	500	8.000
5 x 40	09516477	9,6	10,0	2,85	5,3	2,20	2,99 Min.	6,1	500	6.000
5 x 45	09516485	9,6	10,0	2,85	5,3	2,20	2,99 Min.	6,1	500	4.000
5 x 50	09516493	9,6	10,0	2,85	5,3	2,20	2,99 Min.	6,1	500	4.000
5 x 55	09516506	9,6	10,0	2,85	5,3	2,20	2,99 Min.	6,1	500	4.000
5 x 60	09516514	9,6	10,0	2,85	5,3	2,20	2,99 Min.	6,1	200	3.200
5 x 70	09516522	9,6	10,0	2,85	5,3	2,20	2,99 Min.	6,1	200	2.400
5 x 80	09516530	9,6	10,0	2,85	5,3	2,20	2,99 Min.	6,1	200	1.600
5 x 90	09516549	9,6	10,0	2,85	5,3	2,20	2,99 Min.	6,1	200	2.400
5 x 100	09516557	9,6	10,0	2,85	5,3	2,20	2,99 Min.	6,1	200	1.600


Tornillo de acero para madera SLE DIN 7505-A



CARACTERÍSTICAS



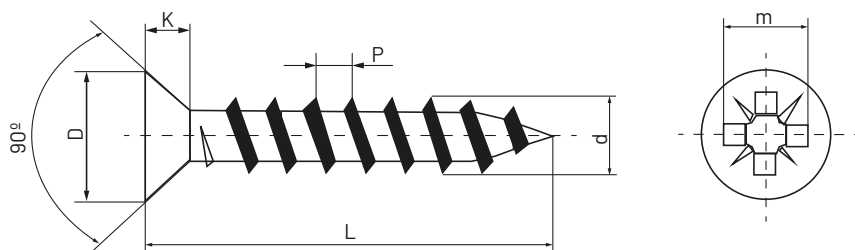
Huella Pozzidrive



Cabeza Avellanada



Punta de Alfiler



Medida Ød x L	Referencia	Ø D Máx.	Ø D Mín.	K Máx.	m Máx.	P Paso rosca	Pozzi Profundidad	Par apriete N/m	Envase	Embalaje
6 x 30	09516565	11,5	12,0	3,35	6,6	2,6	2,99 Min.	11,0	500	4.000
6 x 35	09516573	11,5	12,0	3,35	6,6	2,6	2,99 Min.	11,0	500	6.000
6 x 40	09516581	11,5	12,0	3,35	6,6	2,6	2,99 Min.	11,0	500	2.000
6 x 45	09516590	11,5	12,0	3,35	6,6	2,6	2,99 Min.	11,0	500	3.000
6 x 50	09516602	11,5	12,0	3,35	6,6	2,6	2,99 Min.	11,0	200	3.200
6 x 55	09516610	11,5	12,0	3,35	6,6	2,6	2,99 Min.	11,0	200	2.400
6 x 60	09516629	11,5	12,0	3,35	6,6	2,6	2,99 Min.	11,0	200	2.400
6 x 70	09516637	11,5	12,0	3,35	6,6	2,6	2,99 Min.	11,0	200	2.400
6 x 80	09516645	11,5	12,0	3,35	6,6	2,6	2,99 Min.	11,0	200	1.600
6 x 90	09516653	11,5	12,0	3,35	6,6	2,6	2,99 Min.	11,0	200	1.600
6 x 100	09516661	11,5	12,0	3,35	6,6	2,6	2,99 Min.	11,0	200	1.600
6 x 110	09516670	11,5	12,0	3,35	6,6	2,6	2,99 Min.	11,0	200	1.600
6 x 120	09516688	11,5	12,0	3,35	6,6	2,6	2,99 Min.	11,0	200	1.600
6 x 130	09516696	11,5	12,0	3,35	6,6	2,6	2,99 Min.	11,0	200	1.600
6 x 140	09516709	11,5	12,0	3,35	6,6	2,6	2,99 Min.	11,0	200	1.600
6 x 150	09516717	11,5	12,0	3,35	6,6	2,6	2,99 Min.	11,0	200	1.600
6 x 160	09516725	11,5	12,0	3,35	6,6	2,6	2,99 Min.	11,0	200	800
6 x 180	09516733	11,5	12,0	3,35	6,6	2,6	2,99 Min.	11,0	200	800
6 x 200	09516741	11,5	12,0	3,35	6,6	2,6	2,99 Min.	11,0	200	600
6 x 220	09516750	11,5	12,0	3,35	6,6	2,6	2,99 Min.	11,0	100	800
6 x 240	09516768	11,5	12,0	3,35	6,6	2,6	2,99 Min.	11,0	100	50