








CUADRO DE CARGA SEGÚN FORMA DE UTILIZACIÓN

| TIRO DIRECTO | TIRO DOBLE | ESTRANGULADA | ÁNGULO DE 0° A 45° |
|---|--|---|---|
|  x 1x |  2 |  x0,8 |  x1,4 |



ESLINGA SIN FIN





La eslinga tubular sin fin lleva un tejido tubular que protege las fibras internas. Esto evita que entren en contacto directo con la carga y que sufran desgaste por rozamiento u otros aspectos. EN1492-2


MATERIAL: 100 % poliéster
ACABADO: Color violeta

| Denominación | Referencia | Carga C.M.U (kg) Tiro directo | Longitud útil L (m) | Ø cinta (mm) | Ancho de cinta (mm) | Envase | Embalaje |
|--------------|------------|----------------------------------|------------------------|-----------------|------------------------|--------|----------|
| SLTU 1x2 | 09531016 | 1.000 | 2 | 30 | 45 | 1 | 1 |
| SLTU 1x3 | 09531024 | 1.000 | 3 | 30 | 45 | 1 | 1 |
| SLTU 1x4 | 09531032 | 1.000 | 4 | 30 | 45 | 1 | 1 |
| SLTU 1x5 | 09531040 | 1.000 | 5 | 30 | 45 | 1 | 1 |
| SLTU 1x6 | 09531059 | 1.000 | 6 | 30 | 45 | 1 | 1 |
| SLTU 1x8 | 09531067 | 1.000 | 8 | 30 | 45 | 1 | 1 |
| SLTU 1x10 | 09531075 | 1.000 | 10 | 30 | 45 | 1 | 1 |



CUADRO DE CARGA SEGÚN FORMA DE UTILIZACIÓN

| TIRO DIRECTO | TIRO DOBLE | ESTRANGULADA | ÁNGULO DE 0° A 45° |
|---|--|--|--|
|  x 1x |  2 |  x 0,8 |  x 1,4 |



ESLINGA SIN FIN





La eslinga tubular sin fin lleva un tejido tubular que protege las fibras internas. Esto evita que entren en contacto directo con la carga y que sufran desgaste por rozamiento u otros aspectos. EN1492-2


MATERIAL: 100 % poliéster
ACABADO: Color verde

| Denominación | Referencia | Carga C.M.U (kg) Tiro directo | Longitud útil L (m) | Ø cinta (mm) | Ancho de cinta (mm) | Envase | Embalaje |
|--------------|------------|----------------------------------|------------------------|-----------------|------------------------|--------|----------|
| SLTU 2x2 | 09531083 | 2.000 | 2 | 34 | 50 | 1 | 1 |
| SLTU 2x3 | 09531091 | 2.000 | 3 | 34 | 50 | 1 | 1 |
| SLTU 2x4 | 09531104 | 2.000 | 4 | 34 | 50 | 1 | 1 |
| SLTU 2x5 | 09531112 | 2.000 | 5 | 34 | 50 | 1 | 1 |
| SLTU 2x6 | 09531120 | 2.000 | 6 | 34 | 50 | 1 | 1 |
| SLTU 2x8 | 09531139 | 2.000 | 8 | 34 | 50 | 1 | 1 |
| SLTU 2x10 | 09531147 | 2.000 | 10 | 34 | 50 | 1 | 1 |



CUADRO DE CARGA SEGÚN FORMA DE UTILIZACIÓN

| TIRO DIRECTO | TIRO DOBLE | ESTRANGULADA | ÁNGULO DE 0° A 45° |
|--|--|---|---|
|  x1x |  2 |  x0,8 |  x1,4 |



ESLINGA SIN FIN





La eslinga tubular sin fin lleva un tejido tubular que protege las fibras internas. Esto evita que entren en contacto directo con la carga y que sufran desgaste por rozamiento u otros aspectos. EN1492-2


MATERIAL: 100 % poliéster
ACABADO: Color amarillo

| Denominación | Referencia | Carga C.M.U (kg) Tiro directo | Longitud útil L (m) | Ø cinta (mm) | Ancho de cinta (mm) | Envase | Embalaje |
|--------------|------------|----------------------------------|------------------------|-----------------|------------------------|--------|----------|
| SLTU 3x2 | 09531155 | 3.000 | 2 | 35 | 60 | 1 | 1 |
| SLTU 3x3 | 09531163 | 3.000 | 3 | 35 | 60 | 1 | 1 |
| SLTU 3x4 | 09531171 | 3.000 | 4 | 35 | 60 | 1 | 1 |
| SLTU 3x5 | 09531180 | 3.000 | 5 | 35 | 60 | 1 | 1 |
| SLTU 3x6 | 09531198 | 3.000 | 6 | 35 | 60 | 1 | 1 |
| SLTU 3x8 | 09531200 | 3.000 | 8 | 35 | 60 | 1 | 1 |
| SLTU 3x10 | 09531219 | 3.000 | 10 | 35 | 60 | 1 | 1 |



CUADRO DE CARGA SEGÚN FORMA DE UTILIZACIÓN

| TIRO DIRECTO | TIRO DOBLE | ESTRANGULADA | ÁNGULO DE 0° A 45° |
|---|--|---|---|
|  x 1x |  2 |  x0,8 |  x1,4 |



ESLINGA SIN FIN

La eslinga tubular sin fin lleva un tejido tubular que protege las fibras internas. Esto evita que entren en contacto directo con la carga y que sufran desgaste por rozamiento u otros aspectos. EN1492-2





MATERIAL: 100 % poliéster


ACABADO: Color gris

| Denominación | Referencia | Carga C.M.U (kg) Tiro directo | Longitud útil L (m) | Ø cinta (mm) | Ancho de cinta (mm) | Envase | Embalaje |
|--------------|------------|----------------------------------|------------------------|-----------------|------------------------|--------|----------|
| SLTU 4x2 | 09531227 | 4.000 | 2 | 46 | 70 | 1 | 1 |
| SLTU 4x3 | 09531235 | 4.000 | 3 | 46 | 70 | 1 | 1 |
| SLTU 4x4 | 09531243 | 4.000 | 4 | 46 | 70 | 1 | 1 |
| SLTU 4x5 | 095311251 | 4.000 | 5 | 46 | 70 | 1 | 1 |
| SLTU 4x6 | 09531260 | 4.000 | 6 | 46 | 70 | 1 | 1 |
| SLTU 4x8 | 09531278 | 4.000 | 8 | 46 | 70 | 1 | 1 |
| SLTU 4x10 | 09531286 | 4.000 | 10 | 46 | 70 | 1 | 1 |



CUADRO DE CARGA SEGÚN FORMA DE UTILIZACIÓN

| TIRO DIRECTO | TIRO DOBLE | ESTRANGULADA | ÁNGULO DE 0° A 45° |
|---|--|--|--|
|  x 1x |  2 |  x 0,8 |  x 1,4 |



ESLINGA SIN FIN





La eslinga tubular sin fin lleva un tejido tubular que protege las fibras internas. Esto evita que entren en contacto directo con la carga y que sufran desgaste por rozamiento u otros aspectos. EN1492-2


MATERIAL: 100 % poliéster
ACABADO: Color rojo

| Denominación | Referencia | Carga C.M.U (kg) Tiro directo | Longitud útil L (m) | Ø cinta (mm) | Ancho de cinta (mm) | Envase | Embalaje |
|--------------|------------|----------------------------------|------------------------|-----------------|------------------------|--------|----------|
| SLTU 5x2 | 09531294 | 5.000 | 2 | 50 | 75 | 1 | 1 |
| SLTU 5x3 | 09531307 | 5.000 | 3 | 50 | 75 | 1 | 1 |
| SLTU 5x4 | 09531315 | 5.000 | 4 | 50 | 75 | 1 | 1 |
| SLTU 5x5 | 09531323 | 5.000 | 5 | 50 | 75 | 1 | 1 |
| SLTU 5x6 | 09531331 | 5.000 | 6 | 50 | 75 | 1 | 1 |
| SLTU 5x8 | 09531340 | 5.000 | 8 | 50 | 75 | 1 | 1 |
| SLTU 5x10 | 09531358 | 5.000 | 10 | 50 | 75 | 1 | 1 |



CUADRO DE CARGA SEGÚN FORMA DE UTILIZACIÓN

| TIRO DIRECTO | TIRO DOBLE | ESTRANGULADA | ÁNGULO DE 0° A 45° |
|---|--|--|--|
|  x 1x |  2 |  x 0,8 |  x 1,4 |



ESLINGA SIN FIN





La eslinga tubular sin fin lleva un tejido tubular que protege las fibras internas. Esto evita que entren en contacto directo con la carga y que sufran desgaste por rozamiento u otros aspectos. EN1492-2


MATERIAL: 100 % poliéster
ACABADO: Color marrón

| Denominación | Referencia | Carga C.M.U (kg) Tiro directo | Longitud útil L (m) | Ø cinta (mm) | Ancho de cinta (mm) | Envase | Embalaje |
|--------------|------------|----------------------------------|------------------------|-----------------|------------------------|--------|----------|
| SLTU 6x2 | 09531366 | 6.000 | 2 | 55 | 85 | 1 | 1 |
| SLTU 6x3 | 09531374 | 6.000 | 3 | 55 | 85 | 1 | 1 |
| SLTU 6x4 | 09531382 | 6.000 | 4 | 55 | 85 | 1 | 1 |
| SLTU 6x5 | 09531390 | 6.000 | 5 | 55 | 85 | 1 | 1 |
| SLTU 6x6 | 09531403 | 6.000 | 6 | 55 | 85 | 1 | 1 |
| SLTU 6x8 | 09531411 | 6.000 | 8 | 55 | 85 | 1 | 1 |
| SLTU 6x10 | 09531420 | 6.000 | 10 | 55 | 85 | 1 | 1 |



CUADRO DE CARGA SEGÚN FORMA DE UTILIZACIÓN

| TIRO DIRECTO | TIRO DOBLE | ESTRANGULADA | ÁNGULO DE 0° A 45° |
|---|--|--|--|
|  x 1x |  2 |  x 0,8 |  x 1,4 |



ESLINGA SIN FIN





La eslinga tubular sin fin lleva un tejido tubular que protege las fibras internas. Esto evita que entren en contacto directo con la carga y que sufran desgaste por rozamiento u otros aspectos. EN1492-2


MATERIAL: 100 % poliéster
ACABADO: Color azul

| Denominación | Referencia | Carga C.M.U (kg) Tiro directo | Longitud útil L (m) | Ø cinta (mm) | Ancho de cinta (mm) | Envase | Embalaje |
|--------------|------------|----------------------------------|------------------------|-----------------|------------------------|--------|----------|
| SLTU 8x4 | 09532609 | 8.000 | 4 | 60 | 95 | 1 | 1 |
| SLTU 8x5 | 09532617 | 8.000 | 5 | 60 | 95 | 1 | 1 |
| SLTU 8x6 | 09532625 | 8.000 | 6 | 60 | 95 | 1 | 1 |
| SLTU 8x8 | 09532633 | 8.000 | 8 | 60 | 95 | 1 | 1 |
| SLTU 8x10 | 09532641 | 8.000 | 10 | 60 | 95 | 1 | 1 |



CUADRO DE CARGA SEGÚN FORMA DE UTILIZACIÓN

| TIRO DIRECTO | TIRO DOBLE | ESTRANGULADA | ÁNGULO DE 0° A 45° |
|---|--|--|--|
|  x 1x |  2 |  x 0,8 |  x 1,4 |



ESLINGA SIN FIN

La eslinga tubular sin fin lleva un tejido tubular que protege las fibras internas. Esto evita que entren en contacto directo con la carga y que sufran desgaste por rozamiento u otros aspectos. EN1492-2

MATERIAL: 100 % poliéster
ACABADO: Color naranja

| Denominación | Referencia | Carga C.M.U (kg) Tiro directo | Longitud útil L (m) | Ø cinta (mm) | Ancho de cinta (mm) | Envase | Embalaje |
|--------------|------------|----------------------------------|------------------------|-----------------|------------------------|--------|----------|
| SLTU 10x4 | 09532650 | 10.000 | 4 | 66 | 110 | 1 | 1 |
| SLTU 10x5 | 09532668 | 10.000 | 5 | 66 | 110 | 1 | 1 |
| SLTU 10x6 | 09532676 | 10.000 | 6 | 66 | 110 | 1 | 1 |
| SLTU 10x8 | 09532684 | 10.000 | 8 | 66 | 110 | 1 | 1 |
| SLTU 10x10 | 09531438 | 10.000 | 10 | 66 | 110 | 1 | 1 |